

Jenny Johansson, Fritids- och folkhälsochef
Tel. 0345-18258
E-post: jenny.johansson@hylte.se

Kultur- och folkhälsonämnden

Ekonomisk uppföljning 2025 – Delårsrapport, inklusive prognos 3 – kultur- och folkhälsonämnden

Förslag till beslut

Kultur- och folkhälsonämnden godkänner delårsrapport, inklusive prognos 3 och överlämnar den till kommunstyrelsen.

Beskrivning av ärendet

Kultur- och folkhälsonämnden har en budget för årets första åtta månader på 132 563 tkr och utfallet för perioden är 133 351 tkr vilket motsvarar en negativ avvikelse på 788 tkr. Avvikelsen motsvarar 0,6 procent av budgeten. Prognosen för helåret visar en budget i balans.

Kultur- och folkhälsonämnden har haft högre intäkter än budgeterat vilket bland annat kan härledas till intäkter från migrationsverket samt inestående projektmedel. Intäktsbudgeten för migrationsverket görs med försiktighet då den är individbaserad och utfallet kan således snabbt förändras under året. Kostnaderna för nämnden har en negativ avvikelse på 2 012 tkr och avvikelsen beror främst på en återbetalning av ett statsbidrag. Återbetalningen uppgick till 1700 tkr mer än budgeterat för året och 750 tkr mer än tidigare prognostiserat 2025.

Ekonomisk konsekvens av beslutet

När prognosen visar negativ avvikelse från budget vid årets slut ska kultur- och folkhälsonämnden besluta om åtgärder för att komma i ram. Kultur- och folkhälsonämnden prognostiserar en negativ avvikelse exkl. ekonomiskt bistånd på 1 300 tkr (-1,0 procent) och ingen avvikelse inkl. ekonomiskt bistånd.

Kultur- och folkhälsonämnden beslutade 2025-04-24 om följande åtgärder:


- uppdrag till förvaltningsledningen att aktivt jobba med kostnadsminskningar i syfte att stärka nämndens och hela kommunens ekonomi.
- allmän återhållsamhet angående alla typer av inköp
- vakanspröva samtliga tjänster vid pensionsavgång och när medarbetare slutar. Vakansprövning sker av förvaltningschef i samråd med ordförande.

Handlingar i ärendet

- Delårsrapport, 2025 kultur- och folkhälsonämnden
- KFN Katalogtext – Delårsrapport/tertiärrapport 2 (inklusive prognos 3)
- Redovisning av nyckeltal/grunduppdrag KFN delårsrapport 2025

Beslutet skickas till
Kommunstyrelsen

Christer Grähs
Kultur- och folkhälsochef



Kultur- och folkhälsonämnden

Delårsrapport/Tertialrapport 2

(inkl. prognos 3)

Budgetutfallsprognos efter åtta månaders utfall

Innehållsförteckning

Verksamhetsområden	3
Viktiga händelser.....	4
Individ- och familjeomsorg för barn och unga.....	4
Individ- och familjeomsorg för vuxna	6
Arbetsmarknadsenheten	8
Gymnasie- och vuxenutbildning	9
Fritid och folkhälsa.....	10
Kultur och bibliotek	12
Ekonomiskt utfall	15
Driftredovisning	15
Ekonomisk analys	15
Statsbidrag.....	17
Intern kontroll.....	18
Investeringsredovisning	18
Kurs och konferens.....	18
Personalsituation	20
Uppföljning av uppdrag från kommunfullmäktige	22

Verksamhetsområden

Kultur- och folkhälsonämndens ansvarsområden är uppdelade på sex olika enheter:

Individ- och familjeomsorgen (IFO barn och unga) ansvarar för mottagning och utredning av barn/ungdomar, familjebehandling och förebyggande arbete för barn/familjer, handläggning och uppföljning av placerade barn, ensamkommande barn, familjerätt, familjerådgivning och öppna förskolan, samt behandling av missbruk, våld i nära relation och för våldsutövare samt boendestöd till vuxna

Individ- och familjeomsorg för vuxna (IFO vuxen) ansvarar för ekonomiskt bistånd, flyktingmottagande, beroende och missbruk, våld i nära relationer och hedersvåld, dödsboanmälan, samt budget- och skuldrådgivning

Arbetsmarknadsenheten ansvarar för kommunens arbetsmarknadspolitiska insatser och enhetens huvudsakliga uppgift är att rusta personer som befinner sig utanför arbetsmarknaden med syftet att komma närmre arbete/studier och egen försörjning.

Hylte kompetenscentrum bedriver verksamhet inom frivilliga skolformer och ansvarar för Hylte gymnasieskola, vuxenutbildning inklusive SFI, kommunala aktivitetsansvaret (KAA), samt interkommunal ersättning (IKE)

Fritid och folkhälsa ansvarar för Örnahallens hälsocenter och idrottsanläggningar, stöd till föreningar, kommunens fritidsgårdsverksamhet och ungdomsfrågor.

Kultur och bibliotek ansvarar för Hyltebiblioteken (Hyltebruk, Torup och Unnaryd), kulturarrangemang för barn, unga och vuxna, utställningar, Forum med bio och konferens, samt kulturskolan

Viktiga händelser

Individ- och familjeomsorg för barn och unga

Ny socialtjänstlag från 1 juli 2025

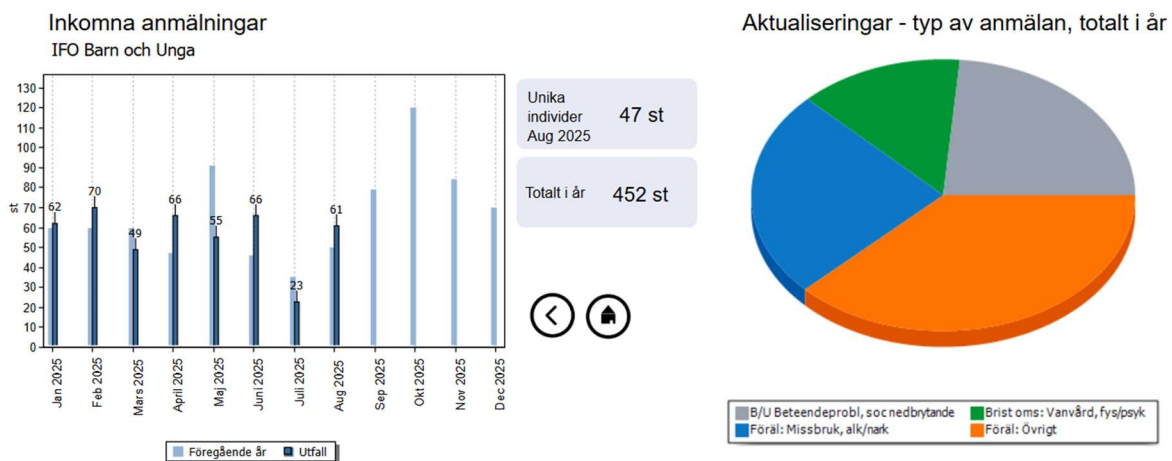
Inför den nya socialtjänstlagen har enheten arbetet med att tänka nytt, annorlunda och förebyggande för att möta kraven i den nya lagstiftningen. Fältsekreterartjänsten har utökats till en heltidstjänst. Fältsekreterare, SSPF-samordnare och familjebehandlare informerar på skolornas föräldramöte om den nya lagstiftningen och möjligheten till att få hjälp direkt från öppenvården utan biståndsbeslut.

Stöd- och behandlingsteamet Lotsen har öppnat upp en ny lokal i markplan på storgatan 6B. Redan nu är vissa delar flyttade till den nya lokalen, öppna caféet för missbrukare och AA-gruppen. Det är inplanerat en ny föräldragrupp, LFT som riktar sig till tonårsföräldrar samt gruppverksamhet för våldsutsatta kvinnor. Dialog pågår kring flera olika förebyggande och drop-in verksamheter i den nya lokalen med bland annat Omsorgsförvaltningen. En rådgivningstelefon för kommunens invånare kommer att bemannas två dagar i veckan två timmar varje dag för att öka socialtjänstens tillgänglighet. Telefonen är till för föräldrar och ungdomar som behöver rådgivning och eventuellt fortsatt stöd från socialtjänstens öppenvård.

Högt inflöde av orosanmälningar

Under delåret har det inkommit 452 orosanmälningar. Det är en liten ökning från 2024 då det inkom 449 orosanmälningar. De flesta anmälningar inkommer från polisen, skola/barnomsorg och sjukvården och avser framförallt missbruk hos föräldrarna, bristande omsorg i form av vanvård och våld inom familjen.

Utifrån anmälningarna har 53 utredningar inletts, varav 23 procent är inledda på grund av våld. Under föregående delår inleddes 74 utredningar och då inleddes 35 procent på grund av våld.



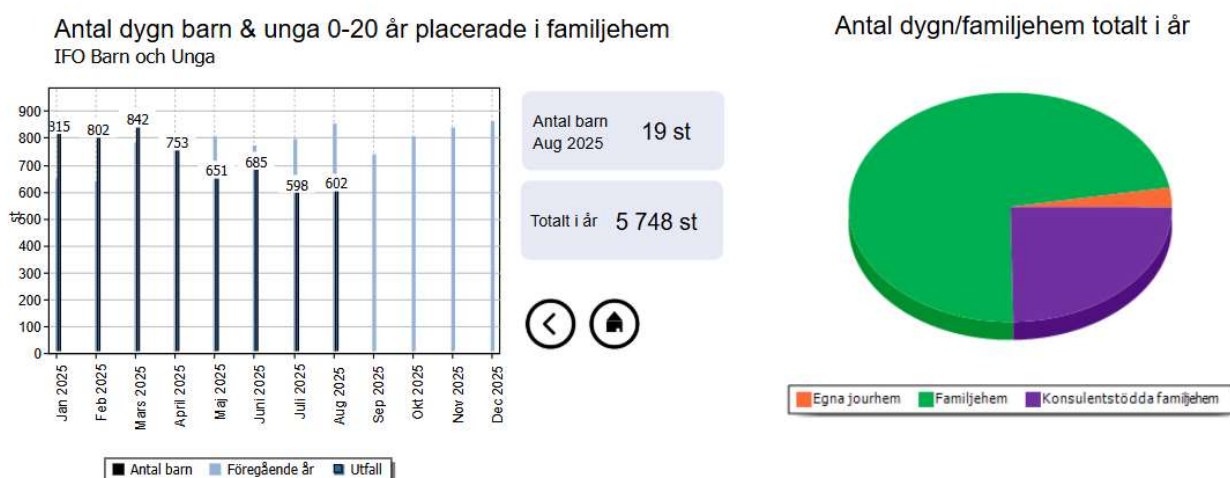
Grundutbildning i Signs of Safety, implementering och nätverksarbete

Januari 2025 genomfördes grundutbildning för IFO Barn och ungas personal i Signs of Safety. Signs of Safety är en erfarenhetsbaserad riskbedömningsmodell som utgår från

kliniskt socialt arbete. Förhållningssättet utgår ifrån lösningsfokus där samarbetsalliansen mellan socialsekreteraren och familjen är en central förutsättning och där man utforskar och tar hjälp av familjens nätverk. I Signs of Safety arbetar socialsekreteraren tillsammans med familjen för att skapa en riskanalys som syftar till att på ett tydligt sätt konkretisera vad som är oron och därefter utveckla och stärka det som redan fungerar inom familjen.

Under implementeringsdelen har fokus lagts på att arbeta med att hedra familjen och lyfta deras styrkor, involvera nätverket samt använda Signs of Safetys kartläggningsverktyg i utredningsarbetet.

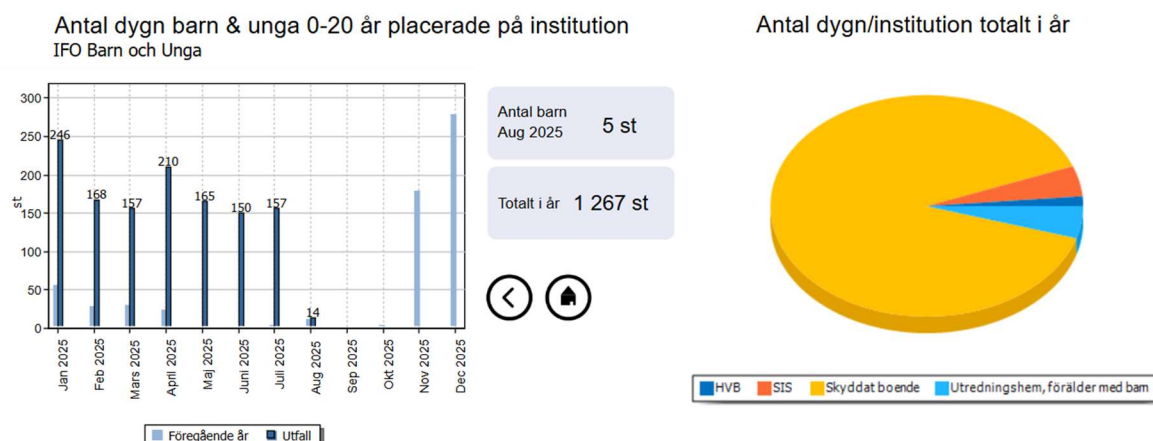
Statistik från 1 maj 2025 visar att 39 procent av de barn och ungdomar som är placerade i familjehem är placerade i sitt nätverk. Av de barn som är placerade i sitt nätverk har alla 23 barn kontakt med sina föräldrar och 19 barn har även kontakt med andra i sitt nätverk utöver föräldrar.



Minskade placeringar på SiS och HVB utifrån missbruk och kriminalitet

Verksamheten har fortsatt att arbeta med målsättningen att placera så lite som möjligt på HVB-hem och SiS institutioner och istället försöka hitta familjehem eller hemmaplanslösningar. Under delåret är antal placeringsdygn på SiS och HVB 75 dygn utifrån kriteriet missbruk och kriminalitet. Delåret 2024 var siffran 147 dygn.

Totala antalet institutionsplaceringar för delåret visas i diagrammen. I det totala antalet placeringsdygn ingår även barn på skyddat boende tillsammans med vårdnadshavare och barn som varit placerade med vårdnadshavare på utredningshem.



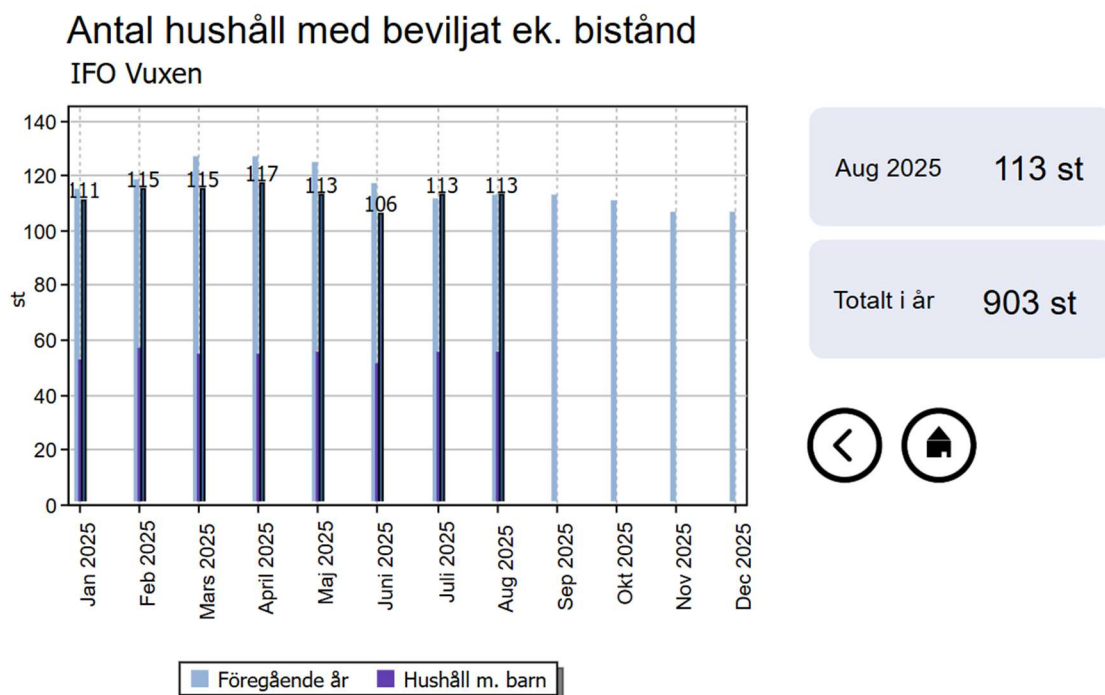
Tillsyn från arbetsmiljöverket

15 juli 2025 gjorde arbetsmiljöverket en förannmäld tillsyn av hot och våld inom myndighetsutövning på IFO Barn och unga. Resultatet av inspektionen visade att en hel del fungerar bra men att det också fanns en del som behövde förbättras. Verksamheten har identifierat riskerna i arbetet för hot och våld men har inte bedömt varje risk utifrån allvarlighetsgrad och sannolikhet att det kan inträffa. Ett APT och work-shop är inplanerad med medarbetarna den 15 oktober för att bedöma riskerna utifrån arbetsmiljöverkets krav. Den 9 december kommer arbetsmiljöverket på återkontroll.

Individ- och familjeomsorg för vuxna

Ekonomiskt bistånd

Antalet hushåll som har blivit beviljade bistånd under årets första åtta månader har minskat med 5 procent jämfört med samma period förra året. Under perioden har 49 nya hushåll tillkommit och 79 hushåll har avslutats. Cirka 66 procent biståndsmottagarna är utrikesfödda, vilket innebär en minskning med 4 procent jämfört med samma period föregående år. 49 procent av hushållen är barnfamiljer, vilket innebär en ökning med 3 procentenheter jämfört med samma period föregående år.



Genomlysning ekonomiskt bistånd visar att Hylte kommuns utveckling av utbetalt bistånd går i rätt riktning i jämförelse med kommuner som är socioekonomiskt jämförbara med Hylte så är utvecklingen bättre. Långtidsarbetslösheten är fortsatt en utmaning. Det behövs fortsatt fokus på att arbeta med de individer som står längst från arbetsmarknaden med insatser kring språk och motivation. Ökat aktivitetskrav och snabb anvisning till arbetsmarknadsenhetens ”jobbtorg” har haft positiv effekt och kan utökas ytterligare.

Handläggarna på ekonomiskt bistånd gick under hösten 2024 utbildning i beteendeinsikter. De arbetar nu med ”fokus-fem” inom ekonomiskt bistånd där man fördjupar arbetet med

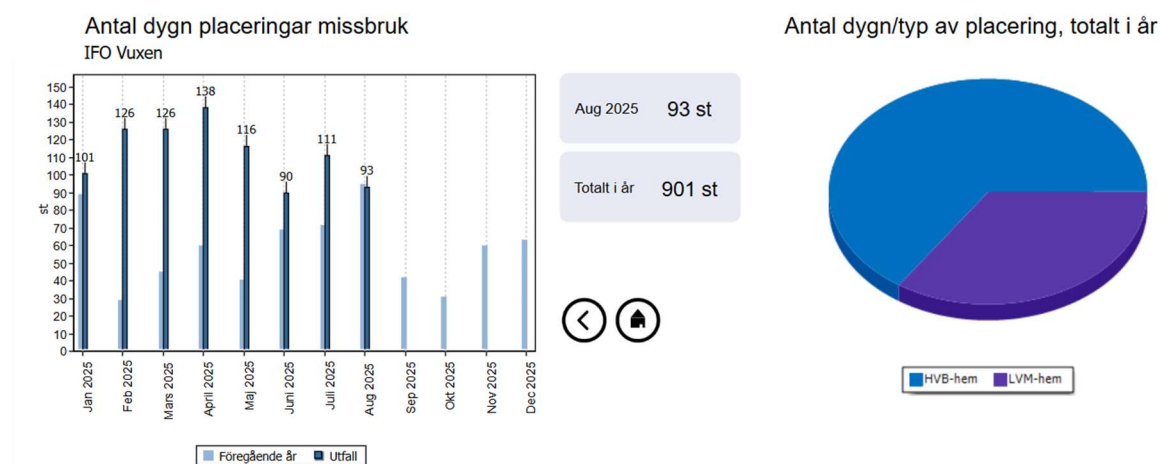
intervju och särskild utformad målplanering med några individer. Detta har genomförts med gott resultat där några individer närmats sig eller nått självförsörjning.

Anvisning för de individer som redan har en aktiv planering med Arbetsförmedlingen, i form Rusta och Matcha har inte kunnat genomföras som planerat på grund av bristande bemanning på AME. Målet är att det komma igång med detta arbete till hösten igen.

Hyltekräften - ett samverkansforum med Arbetsförmedling, närsjukvård, ekonomiskt bistånd, AME och vuxenutbildningen - har under året startat för att nära följa upp individer som antingen har varit långtidsarbetslösa eller långtidsförsörjningstagare, med mål att skapa gemensam planering framåt mot självförsörjning.

Beroende och missbruk

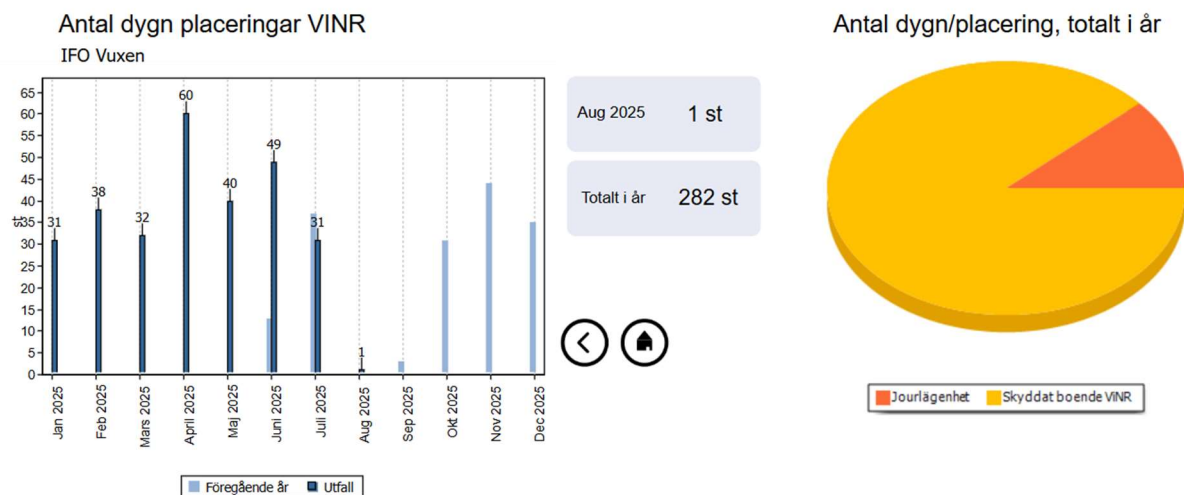
Under första halvåret har det skett en minskningar av antalet orosanmälningar gällande missbruk, 37 stycken jämfört med 65 under 2024. Antalet ärenden har också minskat, i snitt 22 per månad under första halvåret jämfört med 26 per månad samma period föregående år. Däremot har antalet placeringar ökat betydligt jämfört med föregående år.



En del av de ärenden gällande beroende och missbruk som kommit in efter den 1 juli har, utifrån nya socialtjänstlagen, kunnat hänvisas direkt till kommunens öppenvård för samtal.

Våld i nära relation (VINR)

Under första halvåret har 5 orosanmälningar inkommit gällande våld, jämfört med 2 stycken samma period 2024. Antal ärenden har ökat, i snitt 14 per månad under första halvåret, jämfört med i snitt 8 under föregående år. Antalet placeringar har också ökat betydligt jämfört med föregående år.



Hylte kommun är en av sju kommuner som deltar i en testversion av systematisk uppföljning inom ramen för Sveriges Kommuner och Regioners (SKR) projekt *Systematisk uppföljning Kvinnofrid* (SU Kvinnofrid). Under 2025 har IFO vuxen övergått från testfas till regelbunden användning av den systematiska uppföljningen.

Det tidigare samverkansprojektet mellan de halländska kommunerna, med syfte att erbjuda stödsatser till våldsutövare, har avslutats på grund av ett lågt deltagarantal. I dagsläget erbjuder Hylte kommun samtalsstöd för våldsutövare inom den kommunala öppenvården.

Arbetsmarknadsenheten

Fortsatt hög arbetslöshet

I juli 2025 var arbetslösheten i Hylte kommun 8,5 procent, vilket är en ökning med 0,5 procentenheter jämfört med juli förra året. Ungdomsarbetslösheten ligger på 9,7 procent, en ökning på 2,2 procentenheter jämfört med 2024. Arbetslösheten för utrikesfödda har minskat en aning jämfört med juli 2024 och ligger nu på 18,7 procent.

Totalt har 120 individer (61 kvinnor och 59 män) deltagit i olika arbetsmarknadsåtgärder under årets första åtta månader. Av dessa har 47 (25 kvinnor och 22 män) anvisats i år. Arbetsmarknadsenheten har cirka 80 deltagare per månad, där en majoritet anvisats från ekonomiskt bistånd.

Utifrån den höga arbetslösheten är det positivt att Arbetsförmedlingen nyttjar sitt kontor på Arbetsmarknadsenheten då det gynnar samverkan kring att stötta deltagarna mot självförsörjning.

Många av de långtidsarbetslösa har inte svenska som modersmål och ett stort fokus i verksamheten är att rusta individerna och främja språkinlärning för att komma närmare arbetsmarknaden. Verksamheten arbetar återigen med suggestopedi, som är en pedagogisk metod för språkinlärning.

Studie- och yrkesvägledare arbetar med gruppvägledning på arbetsmarknadsenheten samt ”jobbtorg”. Verksamheten ser att det har effekt och att fler deltagare orienterar sig mot studier.

Uppstart av Finsamplatser

Samordningsförbundet har sedan 2013 finansierat Individsamverkansteamet i Halland. Deltagarna från Hylte har då behövt ta sig till teamet i Halmstad för att ta del av insatsen. För att koppla insatserna som samordningsförbundet finansierar närmare parternas verksamheter så har arbetssättet gått över till de kommunala arbetsmarknadsenheterna och blivit Finsamplatser. Under våren har planeringen inför uppstarten 1 juli 2025 varit i fokus.

Feriearbete

Under 2025 erbjuds feriearbete till ungdomar som är folkbokförda i Hylte kommun och som studerar första eller andra året på gymnasiet. Utöver dessa prioriterade ungdomar mellan 16-20 år som omfattas av det kommunala aktivitetsansvaret eller är aktuella hos IFO barn och unga. Arbetsmarknadsenheten anordnar feriearbetet och platser erbjuds inom olika kommunala förvaltningar. Totalt genomförde 38 ungdomar feriearbete, varav 20 var killar och 18 var tjejer. Arbetsmarknadsenheten har även finansierat Ung drive, där ungdomar får testa på att driva eget företag som sommarjobb. I detta deltog 3 tjejer och 3 killar.

Gymnasie- och vuxenutbildning

Cirka 380 elever var under läsåret 2024/2025 inskrivna på gymnasieskolor i andra kommuner. Den egna verksamheten hade under läsåret 32 elever inskrivna på introduktionsprogram (IMA, IMY, IMV, IMS) och 1 elev på nationellt program (SA).

I juni tog den första eleven någonsin vid Hylte gymnasieskola studentexamen. För närvarande är skolan utrustad för att ta emot elever inom samhällsprogrammet, vård- och omsorgsprogrammet och barn- och fritidsprogrammet.

Ungefär 70 ungdomar har under perioden varit inskrivna i det kommunala aktivitetsansvaret. Antalet ungdomar i gymnasieåldern utan sysselsättning ökar. Fler hoppar av gymnasieutbildningar, eller påbörjar aldrig sina gymnasiestudier. Det är en utmaning för enheterna att fånga upp dessa individer, men inför läsåret 2025/2026 planeras nya åtgärder.

Antalet kursantagningar till kommunal vuxenutbildning ökar något i jämförelse med samma perioder under föregående år. Antalet studerande är dock förhållandevis konstant. Detta innebär att fler elever studerar fler kurser samtidigt än tidigare. Under sommarperioden (P5) erbjöds i år färre kurser på grund av övergången till den nya gymnasiereformen, GY25.

Antal kursantagningar		
Period	2023	2024
P3	168	182
P4	92	97
P5	25	5

Antal studerande individer		
Period	2023	2024
P3	99	104
P4	70	68
P5	18	5

Under året har mycket arbete lagts på att utbilda och förbereda skolan på övergången till den nya gymnasiereformen. GY25 påverkar både gymnasieskolan och vuxenutbildningen. I reformen övergår de frivilliga skolformerna från ett kurssystem till ett ämnessystem. Nya ämnesplaner har börjat gälla från och med juli månad.

Skolledningen har också arbetat för att effektivisera skolan och för att hamna i linje med de lagar och reformer som styr skolformerna. Inför kommande läsår uppdateras både gymnasieskolans och vuxenutbildningens upplägg för att öka måluppfyllelsen, bättre ta emot gymnasieungdomar i skolverksamheten och kunna erbjuda bättre sammanhållna yrkesutbildningar till vuxna.

Vuxenutbildningen har också erbjudit en rad orienteringskurser med syftet att förbereda elever på arbetslivet. Kurserna har varit öppna för samtliga vuxenstuderande, inklusive SFI-elever. Resultatet har hittills varit lyckat och konceptet fortsätter att utvecklas.

Verksamheten har för närvarande 53 elever inskrivna på SFI. Undervisningen bedrivs i fyra grupper där eleverna studerar heltid varav 15 timmar är lärarledda och resten självstudier. En flexibel SFI-kurs har också öppnats upp för elever som vill studera svenska språket samtidigt som de arbetar.

Fritid och folkhälsa

Örnahallens Hälsocenter

Verksamheten består av gym, gruppträning samt simhall och har totalt haft 14 920 besök under våren. Av dessa har 6 566 besök varit till gym, 2 369 besök till gruppträning och 5 985 besök till badet. 81 barn gått i simskola, varav 64 barn i simskola och 17 barn i babysim.

I maj stängde badet för utbyte till nytt styrsystem för badreningen. Tyvärr har renoveringen dragit ut på tiden och Örnahallen har inte kunnat öppna upp verksamheten inför höstterminen, utan får hålla stängt tills vidare. Det är oklart i dagsläget hur detta kommer påverka till exempel höstens simundervisning.

Anläggningar och föreningar

Under våren har ett intensivt arbete pågått för att försöka hitta en överenskommelse med Rydöbruks IF för att möjliggöra en fortsatt användning för föreningen av gymnastiksal med tillhörande utrymmen. Detta är ett uppdrag nämnden fått av kommunfullmäktige.

Under sommaren uppstod en brand i Gamla Hallen. Även om byggnaden kunde räddas uppstod stora rök- och vattenskador. I nuläget är beskedet att hallen kommer behöva vara stängd till mars 2026. Man kommer under denna period förutom sanering och återuppbyggnad också färdigställa delar av den sedan tidigare planerade renoveringen. De föreningar som hade bokningar inplanerade i Gamla hallen har erbjudits tider i Kinnareds gymnastiksal och/eller Unnaryds sporthall.

Fritidsgårdsverksamhet

Under vårterminen 2025 har fritidsgården haft färre besök än tidigare år. Totalt gjordes 453 besök, vilket är en tydlig minskning jämfört med 917 besök under samma period 2024. Fördelningen mellan pojkar och flickor är oförändrad – cirka 70 procent pojkar och 30 procent flickor – vilket tyder på att nedgången gäller alla grupper i stort.

Den mobila fritidsgården har fortsatt sin verksamhet en dag i veckan för mellanstadiebarn i Hyltebruk, Kinnared, Torup och Unnaryd. Under vårterminen noterades totalt 903 besök, med en jämn könsfördelning: 53 procent pojkar och 47 procent flickor.

Utöver den ordinarie verksamheten har fritidsgården som vanligt anordnat olika evenemang och aktiviteter, såsom Ung Kultur Möts (UKM), bilträff tillsammans med motorintresserade ungdomar samt Camp Vallsnäs.

Lokal uppföljning av ungdomspolitiken (LUPP)

I slutet av 2024 genomförde Hylte kommun för fjärde gången MUCF: enkät ”lokal uppföljning av ungdomspolitik” på kommunens högstadieskola och gymnasieskola.

Under början av 2025 har resultatet från enkäten analyserats och sammanställts i en rapport som presenterats för kommunstyrelsen, nämnder och råd. Återkoppling till ungdomarna som svarade på enkäten har skett löpande genom elevråd, klassråd, sociala medier och annan ungdomsdialog.

I analysen av resultatet av enkäten syns att Hyltes ungdomar generellt mår bra och att över tid har många delar som rör ungas levnadsvillkor förbättrats, såsom skola och fritid. Resultaten visar dock att unga tjejer, i högre utsträckning än killar, skattar sin hälsa som sämre och det finns en ökning av psykosomatiska besvär, framför allt stress och sömnproblem. Vidare kan man se ett minskat engagemang och intresse för samhällsfrågor och politisk tilltro.

För att få en djupare förståelse för vad de unga menar med sina svar, samt bygga broar mellan unga och vuxna, anordnades i början juni Lupp-dagen ”Tillsammans för ungas röster i Hylte”. Cirka 100 elever från högstadiet och gymnasiet deltog i Lupp-dagen tillsammans med både politiker och tjänstepersoner.

Lupp-dagens syfte var att genom ett workshop-inspirerat tillvägagångssätt lättsamt, inbjudande men allvarsamt diskutera resultatet och fortsatt arbete och förbättringar kring ungas levnadsvillkor i Hylte kommun, på det sätt som unga själva lyfter. Viktiga punkter de unga lyfte var bland annat att de önskar olika former av mötesplatser, trygg kollektivtrafik, roliga fritidsaktiviteter och att de uppskattar att få sin röst hörd.

Träffplats för motorintresserade ungdomar

Ungdomsträffarna där unga får möjlighet att träffa lokala beslutsfattare (kommunråd och kommunchef) har under en period haft motorintresserade ungdomar som tema på träffarna. Detta har resulterat i upprättandet av en mötesplats som ungdomar med A-traktorer kan hänga på. Det är på kullen vid Forum och skateparken. Samverkan har skett både inom förvaltningen men också med samhällsbyggnadsförvaltningen. 8 augusti var det invigning av mötesplatsen, med tipspromenad, korvgrillning och häng.

Trygga vuxna för trygga barn

Trygga vuxna-träffar är en kunskapshöjande insats till vuxna som möter barn och unga och är en del i kommunens förebyggande arbete och en samverkan mellan ungdomssamordnare, socialtjänst, skola, polis och fritid. Träffarna har olika teman och har hittills berört ungas utsatthet på nätet, alkohol och tobak, risk och normbrytande beteende, unga i kriminella nätverk och hur man kan bemöta unga med avvikande eller förändrade beteendemönster.

Under träffen i maj var en föreläsare från Halmstad högskola inbjuden för att lyfta relevant och viktig forskning kopplat till ungas psykiska hälsa skärmtid och sociala medier. Träffen var en första del av två kring ämnet ungas psykiska (o)hälsa. Andra delen är planerad till 1 oktober och kommer genom interaktiva samtal öppna upp för att bolla kring olika

ungdomsrelaterade frågor och hur man kan samverka och agera för att vara trygga vuxna kring barn och unga.

SSPF

Kultur- och folkhälsoförvaltningen har blivit beviljade medel från Brottsförebyggande rådet (BRÅ) för att skapa en struktur och starta upp samverkansformen SSPF (Skola, Socialtjänst, Polis, Fritid). Under våren rekryterades en SSPF-samordnare. SSPF är en frivillig samverkansform som möjliggör snabba, samordnade insatser för att stödja barn och unga i åldrarna 10-18 år som befinner sig i riskzonen för kriminalitet eller missbruk. Under hösten kommer information bland annat att ges på skolornas föräldramöten. Syftet är att informera om hur samverkan fungerar, vilket stöd som finns och hur enkelt det är för vårdnadshavare att ta kontakt.

Kultur och bibliotek

Kulturarrangemang

Programsättningen för konsert och teater för den vuxna publiken är idag enkel att arbeta med då många regionala och nationella akter själva söker kontakt och vill komma till oss, vilket är roligt. Under våren anordnades 10 arrangemang via Kultur i Hylte med sammanlagt 1330 besökare. På scen har vi fått se bland annat Äntligen - en hyllning till Marie Fredriksson, Hello Dolly, Roberto Fonseca och Teater Halland. Dessutom arrangerade vi, tillsammans med Rum för Dans och Gustav Jönsson, föreställningen Vilse vid Bosgårdsfallet i Torup. Det var en dansföreställning där publiken vandrade runt och fick ta del av olika nummer som fint harmoniserade med naturen.

Två av bibliotekets familjeföreställningar har placerats på andra platser i kommunen. Föreställningen "Alla får åka med" spelades i Nyarps bygdegård och blev fullbokad. "Radio Trattofon" kom till Torups bygdegård och även den blev välbesökt. Många besökare uttryckte uppskattning över att vi kom ut till nya platser och vi lockade familjer som inte tidigare besökt våra barnarrangemang.

Både sport- och påsklovsaktiviteterna var välbesökta. Brädspelstillfällen på biblioteket i Hyltebruk är en populär aktivitet och lockar både barn och ungdomar. Vi har även provat att bjuda in till brädspel på filialerna, men där behöver vi arbeta för att nå ut till fler.

Forum

Arbetet med att ställa om Forum till ett Allaktivitetshus har legat i fokus under första halvan av 2025. Just nu pågår arbetet med att ta fram ett underlag för upphandling av en totalentreprenad samt att färdigställa ritningar för bygglov. Fyra stycken konsulter inom VVS, brand, el, ventilation, akustik samt arkitekt är inkopplade. Upphandlingen ska gå ut i november och avtal med entreprenör ska skrivas i december.

Det är mycket positivt att Kultur- och biblioteksenheten får vara sammanhållande i projektet, då det ger oss möjlighet att bevaka och tillgodose kommunens intressen kopplat till verksamheterna och budget. Vi har fortsatt tagit stor hänsyn till husets nuvarande konstruktion och gör så små förändringar som möjligt i planritningen, för att hålla kostnaderna nere. Det minskar även risken att stöta på problem med gammal byggteknik. Lös inredning i huset har inventerats för att ta med i planeringen av återbruk. Mycket kommer att kunna återanvändas. Detta kommer att hålla nere budgeten en del samt att det är ett led i vår

strävan om hållbarhet. Tillsammans med utvecklings- och hållbarhetsavdelningen har en ansökan skickats in om hållbarhetslån för social hållbarhet. I ansökan har ungdomar pekats ut som en särskilt viktig målgrupp. Till grund för detta finns ungdomarnas egna ord genom LUPPEN. Parallellt med framtagandet av underlag för upphandling har vi börjat kartlägga möjligheter för samverkan mellan verksamheterna i det framtida allaktivitetshuset, för att ha en väl fungerande organisation på plats redan när huset står färdigt.

Biograf

Antalet biografbesökare sjunker tyvärr något jämfört med 2024. Främst gäller det juni, som föregående år bjöd på flera storfilmer. Under 2025 har vi haft i genomsnitt 14 besökare/film. En filmklubb har startats, vilken hittills har fått ett 30-tal anmälningar. Antalet slutna visningar har ökat, bland annat genom samverkan med omsorgen.

Kulturskolan

I augusti genomfördes ett Öppet Hus på Kulturskolan, vilket blev mycket välbesökt och genererade i ett antal bokningar av kurser och en växande kölista. Möjlighet fanns att prova på Kulturskolans alla ämnen, vilket uppskattades mycket och många besökare stannade länge. Vi har nu kö till flera av våra ämnen, särskilt till nybörjarkurser för yngre barn.

KomTek-kurser för låg, mellan- och högstadiet öppnades i februari. KomTek handlar om att experimentera och lösa problem, att prova sig fram och lära sig mer om teknik på ett kreativt och lekfullt sätt. Eleverna får möjlighet att utforska olika delar av området teknik, både genom att konstruera saker men även genom att programmera och skapa digitalt. Lektionerna hålls på DigidelCenter. Kursen för låg- och mellanstadiet blev i det närmaste fullbokade, men kursen för högstadiet inte fick några elever. Under hösten tar vi ett nytt grepp kring målgruppen och erbjuder specifika, kortare kurser i olika ämnen. Prova på-aktiviteter har också anordnats, både på plats men också uppsökande (till exempel vatten-experiment på badplatsen i Torup) för att öka intresset för ämnet. KomTek finansieras till 50% av Region Halland.

Under våren genomfördes en enkät till alla elever, för att påbörja en kvalitetssäkring av verksamheten. 95 elever av 250 svarade. 86 av eleverna har svarat att de trivs med sin lärare och lika många har svarat att de känner sig trygga på lektionerna. Eleverna fick också ange på en skala 1-10 hur pass nöjda de är med kulturskolan som helhet och där svarade 72 elever ”9” eller ”10” dvs ”mycket nöjd”. Något som vi behöver arbeta mer med är elevernas möjlighet att påverka lektionsinnehållet.

Bibliotek

Hyltebiblioteket har under 2025 fullföljt en ommöblering, som syftade till att skapa mer avskilda och trevligare barn- och ungdomsavdelningar. Antalet sittplatser utökades på alla avdelningar och vi tycker oss märka att flera gärna stannar längre på biblioteket. Vi har nu även ett avskilt studierum och när vädret tillåter använder besökarna även terrassen. Delar av personalen har gått en kurs i publikutveckling och vi samlar in besökarnas tankar och önskemål kring biblioteket och biblioteksverksamheten. Det är en del i vårt demokrati- och delaktighetsarbete.

I linje med detta söker vi samarbete med föreningslivet och lokala förmågor i olika sammanhang. Genom en större lokal anknytning är det lättare att nå fler invånare samt att

också att vara än mer relevanta. Vi eftersträvar ökade delaktighet och medskapande av våra besökare.

Det är viktigt för Hyltebiblioteken att arbeta uppsökande för att nå fler invånare. Under året deltog verksamheten på Västkustrallyt i Rydö, på marknaden i Unnaryd samt ridskolans 50 års jubileum och Västerhavsdagarna. Vi åker också ut i samhället under vardagar för att möta våra invånare, främst under vår, sommar och höst.

Hyltebiblioteken har haft två nya teman under våren dels odling då vi startade upp ett fröbibliotek i samband med detta hade vi en invigning. Vi ordnade även en föreläsning på temat och en plantbyttardag. Ett annat tema har varit handarbete. Under januari hade vi Knypplingsutställning på Torups bibliotek samt besök av Knyppplerskor som kunde berätta om sitt arbete vid 4 tillfällen. Vi har även anordnat Handarbetscaféer på Biblioteket i Hyltebruk. Knyppling och stickning är klassat som levande kulturarv.

Under våren har vi haft fyra tillfällen med shared reading, eller gemensam läsning. Detta har varit mycket uppskattat av deltagarna och därför fortsätter träffarna även under hösten.

En populär lovaktivitet för mindre barn och deras vuxna är högläsningstund med efterföljande skapande kopplat till berättelsen. Under påsklovet kom författaren Andreas Palmaer på besök och pratade om sina böcker. I samband med det delade vi ut gåvoböcker av författaren. Vi hade även ett bibliotekslajv för mellanstadiebarn. Biblioteket förvandlades till en magisk plats, där berättande och böcker spelade en central roll.

Under våren och sommaren har boken "Tore och Tytte planterar" suttit uppe runt Örnvallens lekplats. Besökarna fick en uppgift att räkna antal solrosor som var gömda i sagan. På biblioteket fick man sedan en liten påse med solrosfrön, om man kom upp och berättade hur många solrosor man hittat.

Språkstart

Forskning på Språkstart fortlöper och från april månad har doktorand Hanna Dyne hittills deltagit vid sju hembesök/träffar (såväl sex som elvamånadersbarn). Hon har, efter familjernas godkännande, filmat och observerat för vidare dokumentation.

Språkstart har under året kommit in hos 96,5 procent av familjerna med ett 6-månaders barn.

Bokcirkeln "Fem gånger mer kärlek" som handlar om föräldraskap hölls återigen tillsammans med socialtjänsten. Denna gång erbjöds även barnpassning, vilket möjliggjorde för fler att delta.

DigidelCenter

Under våren hölls två kurser kring bland annat dator-användning och säkert beteende på nätet med cirka fem träffar. Kurserna skedde i samarbete med arbetsmarknadsenheten och har fokus på användbara webbplatser och tjänster vid jobbsökande.

Ekonomiskt utfall

Driftredovisning

Per verksamhetsområde, tkr

Verksamhet	Budget 2025	Prognos 2025	Avvikelse 2025	Avvikelse %	Budget jan-aug 2025	Utfall jan-aug 2025	Avvikelse jan-aug 2025	Utfall jan-aug 2024	Föregående avvikelse
Nämnd och kontorsövergripande	5 020	4 720	300	6,0%	3 342	3 154	188	3 012	300
Fritid och folkhälsa	25 730	25 180	550	2,1%	17 269	17 286	-17	16 983	550
Kultur och bibliotek	14 716	14 416	300	2,0%	10 151	9 924	227	9 236	200
IFO Barn och unga	34 493	35 993	-1 500	-4,3%	22 939	24 256	-1 317	23 749	-1 750
IFO Vuxen	11 547	12 947	-1 400	-12,1%	7 677	9 265	-1 589	8 046	-750
Kompetenscentrum	82 457	83 757	-1 300	-1,6%	54 937	55 480	-543	56 646	-1 000
Arbetsmarknadsåtgärder	9 787	8 038	1 750	17,9%	6 628	5 462	1 166	4 974	1 650
Total exkl. ekonomiskt bistånd	183 750	185 050	-1 300	-0,7%	122 943	124 827	-1 885	122 646	-800
Ekonomiskt bistånd	14 430	13 130	1 300	9,0%	9 620	8 479	1 141	9 261	1 000
Total inkl. ekonomiskt bistånd	198 180	198 180	0	0,0%	132 563	133 307	-744	131 907	200

Driftsredovisning per konto, tkr

Konto	Budget 2025	Prognos 2025	Avvikelse 2025	Avvikelse %	Budget jan-aug 2025	Utfall jan-aug 2025	Avvikelse jan-aug 2025	Utfall jan-aug 2024
Bidrag	-17 740	-18 858	1 119	-6,3%	-11 826	-13 282	1 456	-11 708
Övriga intäkter	-5 214	-5 664	450	-8,6%	-3 476	-3 283	-193	-3 021
Summa intäkter	-22 954	-24 522	1 569	-6,8%	-15 302	-16 565	1 262	-14 729
Personalkostnader	87 807	84 705	3 102	4%	58 426	56 785	1 641	58 142
Hyror	26 168	26 268	-100	0%	17 446	17 625	-179	16 021
Kapitalkostnader	866	852	15	2%	578	605	-27	553
Övriga kostnader	106 292	110 877	-4 585	-4%	71 415	74 857	-3 441	71 921
Summa kostnader	221 134	222 702	-1 569	-0,7%	147 865	149 872	-2 007	146 637
Total	198 180	198 180	0	0,0%	132 563	133 307	-744	131 908

Tilläggsbudget/ombudgeteringar	TB 2025	OMB 2025
Justering kap.kostn och hyror enl delegationsbeslut	2 498	
* Löneöversyn 2025	1 767	
Total	4 265	0

*Nämnderna har kompenserats för löneavtalet 2025. Tilläggsbudget under förutsättning att kommunfullmäktige beslutar den 16/9 enligt kommunstyrelsens förslag.

Ekonomisk analys

Kultur- och folkhälsonämnden har en budget för årets första åtta månader på 132 563 tkr och utfallet för perioden är 133 307 tkr vilket motsvarar en negativ avvikelse på 744 tkr. Avvikelsen motsvarar 0,6 procent av budgeten. Prognosen för helåret visar en budget i balans.

Kultur- och folkhälsonämnden har under årets första åtta månader haft högre intäkter än budgeterat vilket bland annat kan härledas till intäkter från migrationsverket samt inestående projektmedel. Intäktsbudgeten för migrationsverket görs med försiktighet då den är individbaserad och utfallet kan därför snabbt förändras under året. Kostnaderna för nämnden har en negativ avvikelse på 2 012 tkr och avvikelsen beror delvis på en återbetalning av ett statsbidrag för yrkesvux. Återbetalningen uppgick till 1700 tkr mer än budgeterat för året. Vidare beror kostnadsavvikelsen på höga placeringskostnader för både IFO barn och missbruksplaceringar hos IFO vuxen.

Hylte kommuns nämnder har kompenserats för ökade lönekostnader till följd av nytt löneavtal 2025. Kultur- och folkhälsonämnden har fått en tilläggsbudget motsvarande 1 767 tkr. Tilläggsbudgeten är under förutsättning att kommunfullmäktige beslutar enligt kommunstyrelsens förslag den 16/9.

Vidare har nämnden kompenserats med 2 498 tkr för hyror och kapitalkostnader.

Nedan redovisas budget- och prognosavvikelse på verksamhetsnivå.

Nämnd och förvaltningsövergripande

Budgetavvikelse jan-aug 2025

+ 188 tkr

Prognosavvikelse för 2025 (föregående prognos)

+ 300 tkr (+300 tkr)

Avvikelsen för året beror på lägre övergripande kostnader än budgeterat samt innestående projektmedel för året.

Kultur och bibliotek

Budgetavvikelse jan-aug 2025

+ 227 tkr

Prognosavvikelse för 2025 (föregående prognos)

+ 300 tkr (+200 tkr)

Avvikelsen beror på lägre personalkostnader.

IFO barn och unga

Budgetavvikelse jan-aug 2025

- 1 317 tkr

Prognosavvikelse för 2025 (föregående prognos)

- 1 500 tkr (- 1 750 tkr)

Avvikelsen beror på höga placeringskostnader samt att verksamheten är i behov av konsulter för att kunna utföra lagstadgad verksamhet. Verksamheten har under året haft svårt att rekrytera personal med rätt kompetens, målsättningen är att tillsätta vakanserna så snart som möjligt. Efter sommaren kunde en av konsulterna avslutas, vilket har lett till en förbättrad prognos för året. Verksamheten har under året haft höga placeringskostnader och fick under våren även ett statsbidrag på 1 850 tkr för ökade placeringskostnader, vilket var mer än beräknat.

IFO vuxen

Budgetavvikelse jan-aug 2025

- 1 589 tkr

Prognosavvikelse för 2025 (föregående prognos)

- 1 400 tkr (- 750 tkr)

Avvikelsen för året beror främst på höga kostnader för missbruksplaceringar. Placeringskostnaderna visar ett negativ prognosavvikelse på totalt 2 100 tkr för året. Verksamheten har erhållit högre migrationsintäkter än budgeterat vilket gör den totala prognosavvikelsen för IFO vuxen lägre.

Kompetenscentrum

Budgetavvikelse jan-aug 2025

- 543 tkr

Prognosavvikelse för 2025 (föregående prognos)

-1 300 tkr (-1 000 tkr)

Avvikelsen för året består främst av återbetalning av ett statsbidrag. Återbetalningen blev

1700 tkr högre än budgeterat för året och 750 tkr mer än tidigare prognostiserat. Samtidigt minskar personalkostnaderna efter egna uppsägningar, vilket gör den totala avvikelser för Kompetenscentrum lägre.

Arbetsmarknadsåtgärder

Budgetavvikelse jan-aug 2025

+ 1 166 tkr

Prognosavvikelse för 2025 (föregående prognos)

+ 1 750 tkr (+1 600 tkr)

Avvikelsen beror främst på lägre personalkostnader på grund av vakanser inom verksamheten samt högre intäkter för arbetsmarknadsinsatser.

Ekonomiskt bistånd

Budgetavvikelse jan-aug 2025

+ 1 141 tkr

Prognosavvikelse för 2025 (föregående prognos)

+ 1 300 tkr (+1 000 tkr)

Avvikelsen beror på att man har färre antal ärenden än tidigare. Långtidsarbetslösheten i kommunen är fortsatt en utmaning.

Statsbidrag

Statsbidrag

Kultur- och folkhälsonämnden	2024		2025		2026	2027	2028
	Budget	Bokfört	Budget	Prognos	Förväntat	Förväntat	Förväntat
Kulturrådet (bibliotek)	725	680	0	0	0	0	0
Feriearbeten	200	190	250	250	250	250	250
SSPF Samordnare	0	0	672	672	0	0	0
Strategi utv o tillväxt (tillväxtmedel)	815	832	924	924	924	924	924
Validering och kartläggning	260	260	0	0	0	0	0
Krisberedskap	150	195	0	0	0	0	0
Läsa för integration	435	480	0	0	0	0	0
Lärarassistenter	463	455	463	463	463	463	463
STB Familjehem	0	0	0	1 850	0	0	0
1:e Lärare	340	170	170	170	170	170	170
Skapande skola	0	287	199	199	0	0	0
Kulturrådet (kulturskolan)	0	142	0	0	0	0	0
Hälsa och Språkutveckling	0	393	235	235	0	0	0
Stadigvarande boende	0	100	0	0	0	0	0
Socialtjänstdataregister	0	106	0	0	0	0	0
Mer läsning	0	0	130	130	0	0	0
Yrkesvux	1 400	1 400	1 400	928	1 300	1 300	1 300
KomTek	0	0	444	281	425	0	0
Speciallärare	0	273	205	205	205	205	205
Förebyggande arbete mot hedersrelaterat våld och förtryck	0	344	0	0	0	0	0
Hållbar socialtjänst	0	650	1 616	1 616	2 500	2 500	2 500
Föräldrastöd	100	104	100	100	0	0	0
Lärarlönelyftet	171	201	171	171	171	171	171
Kulturbidrag unnaryd	418	418	530	530	530	530	530
Migrationsverket	2 520	2 801	2 385	2 900	2 100	1 900	1 700
Arbetsmarknadsinsatser	3 900	4 362	4 300	5 100	4 900	4 900	4 900
Summa	11 897	14 843	14 194	16 724	13 938	13 313	13 113

Kultur- och folkhälsonämnden har budgeterat för 14 710 tkr i statsbidrag för 2025 varav 14 194 tkr är poster som överstiger 100 tkr. Enbart poster på 100 tkr eller mer redovisas i tabellen.

De största budgeterade bidragen avser bland annat arbetsmarknadsinsatser (4 300 tkr), gymnasial- och vuxenutbildning (1 400 tkr) samt migrationsmedel (2 385 tkr). Årets utfall för yrkesvux är 928 tkr, jämfört med budgeterade 1 400 tkr. Arbetsmarknadsinsatser prognostiseras till 5 100 tkr. Bidraget täcker personalkostnader vilket betyder att ökat bidrag

innebär högre personalkostnad. Även migrationsmedel prognostiseras högre än budgeterat och till viss del ökar kostnaderna med bidraget. Flertalet av statsbidragen är individbaserade vilket kan påverka utfallet både positivt och negativt.

För perioden 2026–2027 är flertalet av statsbidragen osäkra. Om det ej finns beslut om fortsatt stöd för de riktade statsbidragen görs antagandet att inget bidrag kommer att erhållas på grund av deras osäkerhet. Tabellen kommer att uppdateras löpande under året i samband med den ekonomiska uppföljningen.

Intern kontroll

I samband med delårsrapporten ska fyra av fem punkter i internkontrollplanen följas upp.

Investeringsredovisning

Per investeringsprojekt, tkr

Investeringsprojekt	Basbudget 2025	Tilläggs- budget	Ombudgetering	Budget 2025	Utfall jan-aug 2025	Prognos 2025	Avvikelse prognos 2025
Raminvestering	400		483	883	106	714	169
Styrssystem Örnahallen	1 500			1 500	1 669	1 669	-169
Summa	1 900	0	483	2 383	1 775	2 383	0

Tilläggsbudget/ombudgeteringar	TB 2025	OMB 2025
§7 (2024 KS0310) Ombudget. investeringar		483
Total	0	483

Kultur- och folkhälsonämnden har för året en investeringsbudget om 2 383 tkr, inklusive ombudgeteringar från 2024. Under året prognostiserar nämnden att investera för 2 383 tkr vilket ger en budget i balans.

Projektet *Styrssystem Örnahallen* har en budget om 1 500 tkr och ett utfall på 1 669 tkr. Projektet är slutfört.

Nämndens raminvestering har en budget om 883 tkr. Under året beräknas 714 tkr att nyttjas.

Kurs och konferens

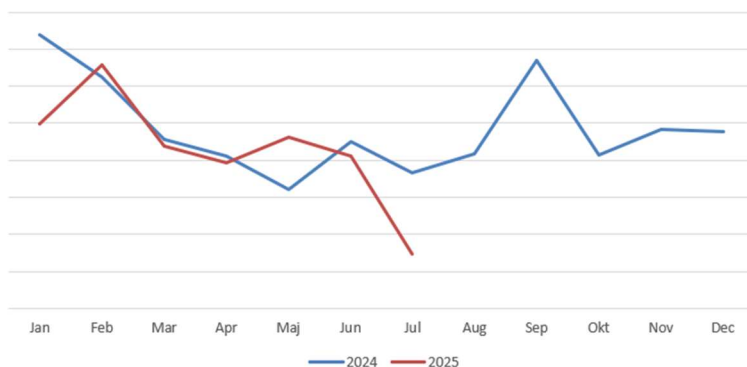
Kultur- och folkhälsonämnden		
Kontouppföljning, tkr	Utfall jan-aug 2025	Utfall jan-aug 2024
Kurs och Konferens	348	283
Extern representation	3	11
Intern representation	28	38
Summa Kurs och Konferens samt representation	379	332

Kostnader för kurs och konferens uppgår till 379 tkr. Under året har utbildningar inom föräldrastöd, riskbedömning och nya socialtjänstlagen genomförts. Utfallet består även av utbildning för kommunens familjehemsföräldrar.

Extern representation består bland annat av profilprodukter och blommor. Merparten av kostnader för intern representation avser jultallrik till personalen, samt kostnader i samband med avtackningar, arbetsmöten och liknande.

Personalsituation

Sjukfrånvaro i förhållande till total ordinarie arbetstid i procent
Kultur- och folkhälsoförvaltningen



	Jan	Feb	Mar	Apr	Maj	Jun	Jul	Aug	Sep	Okt	Nov	Dec
2024	7,39	6,25	4,56	4,12	3,21	4,49	3,67	4,17	6,69	4,13	4,84	4,78
2025	4,97	6,57	4,39	3,94	4,62	4,10	1,46					
2025 varav korttid	3,21	4,32	2,69	2,34	2,87	1,64	0,68					
2025 varav långtid	1,76	2,25	1,67	1,60	1,75	2,46	0,78					

Kommunfullmäktige följer upp sjukfrånvaron i förhållande till ordinarie arbetstid. Kultur- och folkhälsonämnden har vid delåret 2025 en sjukfrånvaro motsvarande 4,3 procent vilket är 0,5 procentenheter lägre jämfört med motsvarande period 2024. Kultur- och folkhälsonämnden klarar därmed kommunfullmäktiges nivå får god kvalitet som ligger på 5,5 procent.

Sjukfrånvaro i förhållande till total arbetstid, %	Jan-aug 2025	Jan-aug 2024	Förändring mellan åren
Totalt för alla arbetstagare	4,3	4,8	-0,5
varav korttidsfrånvaro	2,7	2,6	0,1
varav långtidsfrånvaro	1,6	2,2	-0,6
Kvinnor	5,2	5,9	-0,8
Män	2,1	2,4	-0,4
Personer upp till 29 år	8,9	5,7	3,2
Personer mellan 30-49 år	3,2	3,5	-0,3
Personer 50 år eller äldre	5,4	6,5	-1,0

Kultur- och folkhälsonämnden

*Antal årsarbetare	Delår 2025	Delår 2024	Avvikelse
Månadsavlönade	124,5	131,6	-7
Timavlönade	2,7	1,6	1
Total	127	133	-6

*Samtliga anställda, inkl. föräldralediga, tjänstlediga och långtidssjukskrivna.

Kultur- och folkhälsonämnden har under det senaste året minskat motsvarande sex årsarbetare. Vissa av dessa är vakanta tjänster. IFO Barn och unga har fortsatt svårt att rekrytera socialsekreterare generellt men framförallt socialsekreterare med erfarenhet av

socionomyrket. Försök har gjorts att rekrytera 1:e socialsekreterare efter att den nyrekryterade 1:e socialsekreteraren valde att avsluta sin anställning efter drygt ett halvår. Underlaget var så dåligt så att ingen av de sökande kallades på intervju. 1:e socialsekreterarkonsult har täckt verksamhetens behov sedan 31 mars 2025.

Det har varit flera vakanta tjänster arbetsmarknadsenheten under en period, vilket har medfört att det har varit en hög arbetsbelastning på den personal som varit på plats. Under våren har två personal kommit tillbaka från föräldraledighet, samt rekrytering har gjorts för två tjänster, en handledartjänst och arbetsmarknadsutredartjänst som varit vakanta en period.

Uppföljning av uppdrag från kommunfullmäktige

- 1) *Kommunfullmäktige har som mål till nämnden att skapa trygga uppväxtvillkor för kommunens barn och ungdomar.*

Uppdrag: Kultur- och folkhälsonämnden uppdrar åt Kultur- och folkhälsoförvaltningen att förstärka den uppsökande verksamheten via fältsekreterare. Nämnden beslutar även att under året starta upp trygghetsvandringar tillsammans med föreningslivet under "riskkvällar" Avsätta medel i budget 350,000 kr

Fältsekreterare har utökats från 0,5 tjänst till 1,0 tjänst från och med 2025. Kultur- och folkhälsoförvaltningen arbetar med att ta fram kriterier för ett nytt föreningsbidrag där föreningar får ersättning mot att de trygghetsvandrar.

Uppdrag: Kultur- och folkhälsonämnden uppdrar åt Kultur- och folkhälsoförvaltningen att sammanfatta de förändringar som krävs för att anpassa nämndens verksamheter utifrån nya Socialtjänstlagen samt på vilket sätt det påverkar nämndens arbete att trygga uppväxtvillkoren för kommunens barn och ungdomar.

Kultur- och folkhälsonämnden har tagit de beslut som behövdes inför att nya socialtjänstlagen trädde i kraft. Förvaltningen arbetar nu vidare med att anpassa verksamheterna och arbeta utifrån intentionerna i nya lagen. Arbetet med Signs of Safety och införandet av SSPF-samarbetet är exempel på arbetssätt som tryggar uppväxtvillkoren för barn och unga.

- 2) *Kommunfullmäktige har som mål till nämnden att ansvara för en samordning och samlokalisering av kommunala verksamheter och offentliga mötesrum, i linje med förstudien om allaktivitetshuset Forum.*

Uppdrag: Kultur- och folkhälsonämnden uppdrar åt kultur- och folkhälsoförvaltningen att löpande återrapportera arbetet med allaktivitetshuset Forum.

Uppdraget kommer att återrapporteras löpande under hösten.

- 3) *Kommunfullmäktige har som mål till nämnden att det ska finnas möjlighet till en meningsfull fritid för alla kommuninvånare.*

Uppdrag: Kultur- och folkhälsonämnden uppdrar åt kultur- och folkhälsoförvaltningen att sammanställa de möjligheter, i Hylte kommuns regi eller som emottar bidrag från densamma, som finns till meningsfull fritid för alla kommunens invånare samt ge förslag på möjliga förbättringar där det kan anses finnas sådana behov.

Uppdraget kommer att återredovisas till kultur- och folkhälsonämnden i oktober.

- 4) *Kommunfullmäktige har som mål till nämnden att höja elevernas resultat och betyg.*

Uppdrag: Kultur- och folkhälsonämnden uppdrar åt Kultur- och folkhälsoförvaltningen att ge förslag på förändringar och/eller förbättringar som kan göras för att höja elevers resultat och betyg.

Kompetenscentrum arbetar löpande med förändringar och förbättringar som för att höja elevers resultat. Uppdraget kommer att återredovisas löpande.

- 5) *Kommunfullmäktige har som mål till nämnden att minska andelen kommuninvånare vars ekonomi är beroende av ekonomiskt bistånd.*

Kultur- och folkhälsonämnden uppdrar åt Kultur- och folkhälsoförvaltningen att arbeta löpande med de slutsatser som dragits efter genomlysningen av ekonomiskt bistånd.

Förvaltningen arbetar med de slutsatser som drogs efter genomlysningen och under första halvåret har antalet hushåll minskat med 5 procent, jämfört med samma period föregående år.



Grunduppdrag

Rapportering delår aug 2025

Kultur- och folkhälsoförvaltningen


Innehåll

Ekonomi	3
KF02 Nämndernas budgetavvikelse (%).....	3
Kommun och politik.....	4
KF09 Nöjd medarbetare	4
KF10 Sjukfrånvaro kommunalt anställda, totalt (%).....	4
Kultur och Fritid.....	5
KF15 Andel som är nöjda vid fysiska besök inom kultur- och fritidsverksamheten (%)	5
KFN02 Lån från kommunala bibliotek, antal/inv.....	5
KFN03 Nöjdhet bibliotek.....	5
KFN04 Arrangera utställningar	5
KFN05 Anordna kulturarrangemang, vuxna	6
KFN06 Anordna kulturarrangemang, barn.....	6
KFN09 Nöjdhetsgraden bland besökare på Örnahallens hälsocenter	6
KFN10 Enkät kring nöjdhet/bemötande för alla föreningskontakter	6
KFN11 Stöd av hälsocoach, inom fem dagar.	6
KFN14 Nöjdhet bland besökare på fritidsgården.....	7
KFN41 Nöjdhet bland besökare på mobil fritidsgård.....	7
KFN42 Antal fysiska besökare på biblioteket/år	7
KFN46 Nöjdhet DigidelCenters besökare.....	7
KFN47 Antal besökare på offentliga kulturarrangemang	7
KFN48 Antal besökare per film i genomsnitt.....	8
KFN43 Andel utförda språkstartsbesök vid 6 månader.....	8
KFN44 Antal läsfrämjande aktiviteter, vuxna.....	8
KFN45 Antal läsfrämjande aktiviteter, barn och unga	8
KFN64 Andel inköp på förslag från besökare	8
Näringsliv och arbete.....	9
KF16 Andel som kommer ut i arbete eller studier efter avslut inom arbetsmarknadsverksamhet (%)	9
KFN61 Andel slutförda uppdrag	9
KFN62 Nöjdhet hos individer som deltagit i arbetsmarknadsinsats.....	9
KFN63 Tid till sysselsättning, inom en vecka.....	9
KF43 Andel deltagare som tre månader efter start i arbetsmarknadsverksamhet upplever att de står närmare arbetsmarknaden.....	10
Omsorg och hjälp	11
KF26 Väntetid i antal dagar från första kontakttillfället för ansökan vid nybesök till beslut inom försörjningsstöd	11
KF27 Andel långtidsförsörjningstagare av totalt antal personer med ekonomiskt bistånd (%)	11
KFN22 Tid till skyddat boende samma dag	11

KF23 Andel barn och ungdomar som upplever det som lätt att få kontakt med socialsekreteraren (%)	11
KFN39 Tid till träff med handläggare, missbruk inom fem dagar	12
KFN51 Upplevelsen att kunna påverka sin situation i kontakt med IFO barn och unga.....	12
KFN52 Andel (%) som upplever ett gott bemötande.....	12
KF24 Andel ej återaktualiserade barn 0-12 år ett år efter avslutad utredning eller insats (%)...12	
KF25 Andel ej återaktualiserade ungdomar 13-20 år ett år efter avslutad utredning eller insats (%).....	12
KF41 Invånare 16-84 år med bra självskattat hälsotillstånd	13
KFN65 Andel som upplever ett gott bemötande från IFO vuxen.....	13
KFN66 Andel ej återaktualiserade vuxna med missbruksproblem över 21år ett år efter avslutad utredning eller insats.....	13
KFN68 Tid till budget- och skuldrådgivare inom fyra veckor.....	13
KF46 Ej återaktualiserade personer med försörjningsstöd ett år efter avslutat försörjningsstöd, andel (%)	13
Utbildning och barnomsorg	14
KF36 Väntetid i antal dagar till utbildning i svenska för invandrare (SFI)	14
KF37 Andel elever som fullgör sin studieväg på SFI (%)	14
KFN74 Andel godkända elever SFI.....	14
KFN75 Andel av kursdeltagarna på SFI som har slutfört kurs (oavsett betyg A-F).....	14
KF40 Nöjdhet gymnasieutbildningen (%)	15
KFN57 Andel av kursdeltagarna på grundvux som har slutfört kurs (oavsett betyg A-F) av antalet som har påbörjat kurs.....	15
KFN70 Andel godkända elever av de som slutför kurser på grundvux.....	15
KFN35 Trygghet på vuxenutbildningen.....	15
KFN59 Inflytande på vuxenutbildningen	16
KF35 Nöjdhet vuxenutbildningen (%).....	16
KFN60 Trivsel på vuxenutbildningen	16
KF47 Andel godkända elever på gymnasieskola och vuxenutbildningen.....	16
KFN71 Andel godkända elever av de som slutför kurser på gymnasievux.....	16
KFN72 Andel elever på introduktionsprogrammen som övergår till nationellt program.....	17
KFN73 Andel elever på introduktionsprogram som övergår till annan utbildning eller arbete (men inte nationellt program)	17
KFN69 Andel godkända elever på gymnasieskolan.....	17
KFN76 Trygghet på gymnasieutbildningen.....	17
KFN77 Trivsel på gymnasieutbildningen.....	18
KFN78 Inflytande på gymnasieutbildningen.....	18
KFN80 Andel av kursdeltagarna på gymnasievux som har slutfört kurs (oavsett betyg A-F) av antalet som har påbörjat kurs.....	18
KFN81 Andel gymnasieelever med examen inom 4 år, hemkommun.....	18

Ekonomi

KF02 Nämndernas budgetavvikelse (%)

Utfall 2025	2024	2023	2022	Bedömning	Trend
-0,6%	1,1%	0,4%	-1,7%		↗

Senaste kommentar (2025-08-31):

Kultur- och folkhälsonämnden har en negativ avvikelse mot budget på 788 tkr, vilket innebär en avvikelse på 0,6 procent.

Kommun och politik

KF09 Nöjd medarbetare

Utfall 2025	2024	2023	2022	Bedömning	Trend
	80	82		○	–

Senaste kommentar (2025-08-31):

Mäts i samband med årsbokslut.

KF10 Sjukfrånvaro kommunalt anställda, totalt (%)


Utfall 2025	2024	2023	2022	Bedömning	Trend
	4,8%	6,6%	5,9%	●	↗

Senaste kommentar (2025-08-31):

Kultur- och folkhälsonämnden har vid delåret 2025 en sjukfrånvaro motsvarande 4,3 procent vilket är 0,5 procentenheter lägre jämfört med motsvarande period 2024. Kultur- och folkhälsonämnden klarar därmed kommunfullmäktiges nivå för god kvalitet som ligger på 5,5 procent


Kultur och Fritid

KF15 Andel som är nöjda vid fysiska besök inom kultur- och fritidsverksamheten (%)

Utfall 2025	2024	2023	2022	Bedömning	Trend
90,0%	95,0%	90,3%	95,2%		↘


Senaste kommentar (2025-08-31): Målet är uppnått och nöjdheten har minskat jämfört med föregående år. Övikttat mått. Avser nöjdhet vid besök på bibliotek, Digidelcenter, Örnahallens Hälsoenter och fritidsgårdsverksamheten.

KFN02 Lån från kommunala bibliotek, antal/inv

Utfall 2025	2024	2023	2022	Bedömning	Trend
11,00	14,00	9,20	8,00		↘


Senaste kommentar (2025-08-31): Målet är uppnått.

KFN03 Nöjdhet bibliotek

Utfall 2025	2024	2023	2022	Bedömning	Trend
77,0%	85,0%	84,0%	89,0%		↘


Senaste kommentar (2025-08-31): Det finns tydliga indikationer på att skolklassers besök påverkar nöjdhetsresultaten. Barnen trycker ofta på den röda knappen. Ibland kanske enbart på grund av att färgen upplevs som tilltalande, snarare än som en reflektion av missnöje. Under veckan direkt efter skolavslutningen låg nöjdhetsresultatet för Torups bibliotek på 98 %, och under de tre sommarmånader då mätningar genomfördes noterades en genomsnittlig nöjdhet på 90 %. Detta tyder på att det lägre resultatet på 77 % kan ha påverkats av återkommande skolbesök där användningen av knapparna inte alltid speglar en genomtänkt utvärdering av biblioteksupplevelsen.

KFN04 Arrangera utställningar

Utfall 2025	2024	2023	2022	Bedömning	Trend
14	22	22	14		↘


Senaste kommentar (2025-08-31): Målet är uppnått.

KFN05 Anordna kulturarrangemang, vuxna

Utfall 2025	2024	2023	2022	Bedömning	Trend
118	45	51	18		↗


Senaste kommentar (2025-08-31): Målet är uppnått. Av 118 arrangemang avser 67 stycken bio.

KFN06 Anordna kulturarrangemang, barn

Utfall 2025	2024	2023	2022	Bedömning	Trend
73	76	46	49		↘


Senaste kommentar (2025-08-31): Målet är uppnått. Av 118 arrangemang avser 26 stycken bio.

KFN09 Nöjdhetsgraden bland besökare på Örnahallens hälsocenter

Utfall 2025	2024	2023	2022	Bedömning	Trend
93,0%	96,0%	91,6%	91,8%		↘


Senaste kommentar (2025-08-31): Målet är uppnått.

KFN10 Enkät kring nöjdhet/bemötande för alla föreningskontakter

Utfall 2025	2024	2023	2022	Bedömning	Trend
	100,0%		93,0%		–

Senaste kommentar (2025-08-31): Redovisas i samband med årsbokslut.

KFN11 Stöd av hälsocoach, inom fem dagar.

Utfall 2025	2024	2023	2022	Bedömning	Trend
100,0%	100,0%	100,0%	100,0%		→

Senaste kommentar (2025-08-31): Målet är uppnått.

KFN14 Nöjdhet bland besökare på fritidsgården

Utfall 2025	2024	2023	2022	Bedömning	Trend
	100,0%	100,0%	100,0%	○	–

Senaste kommentar (2025-08-31): Redovisas i samband med årsbokslut.

KFN41 Nöjdhet bland besökare på mobil fritidsgård

Utfall 2025	2024	2023	2022	Bedömning	Trend
	100%	87%	100%	○	–

Senaste kommentar (2025-08-31): Redovisas i samband med årsbokslut.

KFN42 Antal fysiska besökare på biblioteket/år

Utfall 2025	2024	2023	2022	Bedömning	Trend
28 050	40 047	34 428	31 656	○	–

Senaste kommentar (2025-08-31): Nyckeltalet mäts i samband med årsbokslut. Dock är utfallet högre jämfört med delårsbokslutet 2024.

KFN46 Nöjdhet DigidelCenters besökare

Utfall 2025	2024	2023	2022	Bedömning	Trend
100%	85%	89%	100%	●	↗


Senaste kommentar (2025-08-31): Målet är uppnått.

KFN47 Antal besökare på offentliga kulturarrangemang

Utfall 2025	2024	2023	2022	Bedömning	Trend
4 517	10 039	8 903	6 641	●	↘


Senaste kommentar (2025-08-31): Kulturarrangemangen anordnas både av Hyltebiblioteken inklusive Digidelcenter och kulturutvecklaren, såsom arrangemang, utställningar på Forum samt bio. I antalet ingår inte besökare på pop up, utomhusarrangemang eller föreläsningar/bokprat ute hos föreningar. Antalet besökare har minskat något jämfört med föregående delårsbokslut.

KFN48 Antal besökare per film i genomsnitt

Utfall 2025	2024	2023	2022	Bedömning	Trend
15	22	15	15		↘


Senaste kommentar (2025-08-31): Målet nås inte.

KFN43 Andel utförda språkstartsbesök vid 6 månader

Utfall 2025	2024	2023	2022	Bedömning	Trend
97%	90%	97%	95%		↗


Senaste kommentar (2025-08-31): Målet är uppnått och har ökat jämfört med föregående år.

KFN44 Antal läsfrämjande aktiviteter, vuxna

Utfall 2025	2024	2023	2022	Bedömning	Trend
29	42	48	49		↘


Senaste kommentar (2025-08-31): Målet är uppnått.

KFN45 Antal läsfrämjande aktiviteter, barn och unga

Utfall 2025	2024	2023	2022	Bedömning	Trend
47	151	134	118		↘

Senaste kommentar (2025-08-31): Målet är uppnått.


KFN64 Andel inköp på förslag från besökare

Utfall 2025	2024	2023	2022	Bedömning	Trend
96,0%	97,0%	95,0%	97,0%		↘

Senaste kommentar (2025-08-31): Målet är uppnått.


Näringsliv och arbete

KF16 Andel som kommer ut i arbete eller studier efter avslut inom arbetsmarknadsverksamhet (%)

Utfall 2025	2024	2023	2022	Bedömning	Trend
17,6%	10,6%	17,3%	30,0%		↗


Senaste kommentar (2025-08-31): 7 av 38 personer har kommit ut i arbete eller studier efter avslut

KFN61 Andel slutförda uppdrag

Utfall 2025	2024	2023	2022	Bedömning	Trend
95,0%	98,6%	100,0%	68,0%		↘


Senaste kommentar (2025-08-31): Av 38 avslutade, var det 2 uppdrag som inte slutfördes

KFN62 Nöjdhet hos individer som deltagit i arbetsmarknadsinsats

Utfall 2025	2024	2023	2022	Bedömning	Trend
80,4%	80,4%	84,2%			–


Senaste kommentar (2025-08-31): Resultat avser 2024. Nyckeltalet kommer mätas under hösten 2025.

KFN63 Tid till sysselsättning, inom en vecka

Utfall 2025	2024	2023	2022	Bedömning	Trend
83,0%	93,6%	69,0%	73,0%		↘

Senaste kommentar (2025-08-31): 25 av 30 personer har anvisats till jobbtorg inom en vecka efter nyansökan lämnats in.


KF43 Andel deltagare som tre månader efter start i arbetsmarknadsverksamhet upplever att de står närmare arbetsmarknaden

Utfall 2025	2024	2023	2022	Bedömning	Trend
55,0%	65,1%				↘

Senaste kommentar (2025-08-31): Målvärde inte uppnått. Mätmetoden (SKAPA) bygger på självskattning där många skattar sig högt redan vid start och därför inte visar någon ökning efter tre månader. För vissa blir egna hinder tydligare först efter en tid i verksamheten, vilket gör att utvecklingen inte fångas i tre-månadersmätningen men kan bli synlig vid en längre uppföljning.


Omsorg och hjälp

KF26 Väntetid i antal dagar från första kontakttillfället för ansökan vid nybesök till beslut inom försörjningsstöd

Utfall 2025	2024	2023	2022	Bedömning	Trend
20	23	22	24		↗


Senaste kommentar (2025-08-31): Resultat är nära målvärde, med liten förbättring jämfört med föregående mätningar. Vissa nybesöksärenden med långa handläggningstider, där beslut inte kan fattas i väntan på kompletterande handlingar från sökande, höjer medelvärde för nyckeltal.

KF27 Andel långtidsförsörjningstagare av totalt antal personer med ekonomiskt bistånd (%)

Utfall 2025	2024	2023	2022	Bedömning	Trend
47,0%	53,1%	51,0%	40,0%		↗


Senaste kommentar (2025-08-31): Avser år 2024, publicering av resultat redovisas året efter i Kolada. Trenden minskar jämfört med tidigare år. Även om aktuella hushåll med beviljat försörjningsstöd fortsatt sjunker, är det en stor andel långtidsförsörjningstagare.

KFN22 Tid till skyddat boende samma dag

Utfall 2025	2024	2023	2022	Bedömning	Trend
100,0%	100,0%	100,0%	100,0%		→


Senaste kommentar (2025-08-31): Målet är uppnått. De som ansökt om skyddat boende har fått det samma dag

KF23 Andel barn och ungdomar som upplever det som lätt att få kontakt med socialsekreteraren (%)

Utfall 2025	2024	2023	2022	Bedömning	Trend
81,0%	81,0%	83,0%	85,2%		→


Senaste kommentar (2025-08-31): Avser 2024, då resultat mäts i samband med bokslut.

KFN39 Tid till träff med handläggare, missbruk inom fem dagar

Utfall 2025	2024	2023	2022	Bedömning	Trend
82	95	92	92		↘


Senaste kommentar (2025-08-31): Målvärde inte uppnått. Är relativt få individen som inte får tid till träff med handläggare. Av 11 personer som ansökte om stöd för sitt missbruk, fick 9 personer tid till träff med handläggare, missbruk inom en vecka.

KFN51 Upplevelsen att kunna påverka sin situation i kontakt med IFO barn och unga.

Utfall 2025	2024	2023	2022	Bedömning	Trend
77,4%	77,4%	76,0%	69,4%		→


Senaste kommentar (2025-08-31): Avser 2024, då resultat mäts i samband med bokslut.

KFN52 Andel (%) som upplever ett gott bemötande

Utfall 2025	2024	2023	2022	Bedömning	Trend
80,6%	80,6%	82,0%	79,5%		→


Senaste kommentar (2025-08-31): Avser 2024, då resultat mäts i samband med bokslut.

KF24 Andel ej återaktualiserade barn 0-12 år ett år efter avslutad utredning eller insats (%)

Utfall 2025	2024	2023	2022	Bedömning	Trend
85,0%	80,0%	88,0%	69,5%		↗


Senaste kommentar (2025-08-31): Nära målvärde. 23 av 27 barn har inte återaktualiserats inom ett år efter avslut.

KF25 Andel ej återaktualiserade ungdomar 13-20 år ett år efter avslutad utredning eller insats (%)

Utfall 2025	2024	2023	2022	Bedömning	Trend
86,0%	83,0%	82,0%	80,1%		↗


Senaste kommentar (2025-08-31): Nära målvärde. 19 av 22 ungdomar har inte återaktualiserats inom ett år efter avslut.

KF41 Invånare 16-84 år med bra självskattat hälsotillstånd

Utfall 2025	2024	2023	2022	Bedömning	Trend
70,0%	70,0%	70,0%	70,0%		→


Senaste kommentar (2025-08-31): Mätningen görs inte varje år och inga nya värden har publicerats sedan föregående redovisning i årsbokslutet 2024.

KFN65 Andel som upplever ett gott bemötande från IFO vuxen

Utfall 2025	2024	2023	2022	Bedömning	Trend
83,2%	83,2%	73,0%	82,0%		→


Senaste kommentar (2025-08-31): Avser 2024, då resultat mäts i samband med bokslut.

KFN66 Andel ej återaktualiserade vuxna med missbruksproblem över 21år ett år efter avslutad utredning eller insats

Utfall 2025	2024	2023	2022	Bedömning	Trend
86,0%	81,0%	78,0%	88,0%		↗


Senaste kommentar (2025-08-31): Målet är uppnått. Av 21 avslutade ärenden som rör vuxna med missbruksproblematik, har 3 personer återkommit inom ett år efter avslutad utredning eller insats.

KFN68 Tid till budget- och skuldrådgivare inom fyra veckor

Utfall 2025	2024	2023	2022	Bedömning	Trend
53,0%		100,0%			–

Senaste kommentar (2025-08-31): 16 av 30 personer har fått tid inom 4 veckor till budget- och skuldrådgivare.


KF46 Ej återaktualiserade personer med försörjningsstöd ett år efter avslutat försörjningsstöd, andel (%)

Utfall 2025	2024	2023	2022	Bedömning	Trend
86,0%	83,0%	91,0%	82,0%		↗

Senaste kommentar (2025-08-31): Målvärde uppnått. 11 av 13 personer har inte återkommit inom ett år efter avslutat försörjningsstöd.


Utbildning och barnomsorg

KF36 Väntetid i antal dagar till utbildning i svenska för invandrare (SFI)

Utfall 2025	2024	2023	2022	Bedömning	Trend
30	60	60	30		↗


Senaste kommentar (2025-08-31): Intagningen till SFI har effektiviserats. Under första halvåret 2025 var väntetiden för elever som tillhör etableringen som mest 30 dagar.

KF37 Andel elever som fullgör sin studieväg på SFI (%)

Utfall 2025	2024	2023	2022	Bedömning	Trend
34,0%	20,0%	11,0%	6,6%		↗


Senaste kommentar (2025-08-31): Kvalitetsarbete pågår inom SFI med nya gruppkonstellationer och projekt för att rikta intresserade elever mot arbetsmarknaden för att öka intresset av språkstudierna.

KFN74 Andel godkända elever SFI

Utfall 2025	2024	2023	2022	Bedömning	Trend
97,0%	92,3%	75,4%	100,0%		↗


Senaste kommentar (2025-08-31): Andel godkända elever vid SFI ökar parallellt med antalet elever som fullgör sin studieväg. Detta är ett resultat av att arbeta mer målinriktat gentemot elevernas fortsatta studier, eller arbetsliv.

KFN75 Andel av kursdeltagarna på SFI som har slutfört kurs (oavsett betyg A-F)

Utfall 2025	2024	2023	2022	Bedömning	Trend
56,0%	44,8%	38,5%	29,2%		↗


Senaste kommentar (2025-08-31): Fler elever väljer att stanna i studier. Delvis på grund av det kvalitetsarbete som lagts ner på skolformen, men även på grund av det ekonomiska läget i samhället. Färre elever lämnar sina studier på grund av arbete.

KF40 Nöjdhet gymnasieutbildningen (%)

Utfall 2025	2024	2023	2022	Bedömning	Trend
90,0%		69,3%	70,0%		↗


Senaste kommentar (2025-08-31): Nöjdheten vid gymnasieutbildningen ökar drastiskt. En ny skolstruktur har utvecklats för att ge eleverna en så givande utbildning som möjligt och för att stödja dem hela vägen från eventuellt introduktionsprogram till examen från ett nationellt program.

KFN57 Andel av kursdeltagarna på grundvux som har slutfört kurs (oavsett betyg A-F) av antalet som har påbörjat kurs.

Utfall 2025	2024	2023	2022	Bedömning	Trend
87,0%	70,4%	70,6%	65,2%		↗


Senaste kommentar (2025-08-31): Samtidigt som antalet elever vid grundläggande vuxenutbildning ökar sker också en ökning av andelen elever som slutför kurs. Fler elever väljer att stanna i utbildningen. Delvis på grund av det ekonomiska läget i samhället, men också på grund av en ökad nöjdhet i kurserna.

KFN70 Andel godkända elever av de som slutför kurser på grundvux

Utfall 2025	2024	2023	2022	Bedömning	Trend
81,0%	73,5%	71,6%	88,1%		↗


Senaste kommentar (2025-08-31): Trenden att fler elever väljer att stanna kvar i utbildning och att fler elever i större grad fokuserar på utbildning innebär också att fler elever blir godkända.

KFN35 Trygghet på vuxenutbildningen

Utfall 2025	2024	2023	2022	Bedömning	Trend
	65,0%	80,0%	80,0%		–


Senaste kommentar (2025-08-31): Enkätundersökning har genomförts men svarsfrekvensen var för låg för att kunna dra några slutsatser.

KFN59 Inflytande på vuxenutbildningen

Utfall 2025	2024	2023	2022	Bedömning	Trend
	75,0%	73,1%	69,3%		–


Senaste kommentar (2025-08-31): Enkätundersökning har genomförts men svarsfrekvensen var för låg för att kunna dra några slutsatser.

KF35 Nöjdhet vuxenutbildningen (%)

Utfall 2025	2024	2023	2022	Bedömning	Trend
	85,4%	69,3%	75,0%		–


Senaste kommentar (2025-08-31): Enkätundersökning har genomförts men svarsfrekvensen var för låg för att kunna dra några slutsatser.

KFN60 Trivsel på vuxenutbildningen

Utfall 2025	2024	2023	2022	Bedömning	Trend
	81,3%	81,8%	76,5%		–


Senaste kommentar (2025-08-31): Enkätundersökning har genomförts men svarsfrekvensen var för låg för att kunna dra några slutsatser.

KF47 Andel godkända elever på gymnasieskola och vuxenutbildningen

Utfall 2025	2024	2023	2022	Bedömning	Trend
75,5%	79,0%	86,6%	72,2%		↘


Senaste kommentar (2025-08-31): Den sammanlagda andelen godkända betyg minskar. Det är betygen inte gymnasial vuxenutbildning som minskar. Inom samtliga övriga skolformer ökar resultaten.

KFN71 Andel godkända elever av de som slutför kurser på gymnasievux

Utfall 2025	2024	2023	2022	Bedömning	Trend
79,0%	83,9%	88,4%	83,0%		↘


Senaste kommentar (2025-08-31): En smärre minskning sker i andelen elever som blir godkända i gymnasiala kurser. Detta har uppmärksammats och inför kommande läsår har mer lektionstid schemalagts på samtliga kurser för att försöka vända trenden.

KFN72 Andel elever på introduktionsprogrammen som övergår till nationellt program

Utfall 2025	2024	2023	2022	Bedömning	Trend
11,6%	12,1%	18,5%	33,7%		↘


Senaste kommentar (2025-08-31): Andelen elever som övergår till ett nationellt program förblir förhållandevis konstant. En ny skolorganisation testas för första gången läsåret 25/26, bland annat med syftet att försöka höja resultaten vid IM-programmen.

KFN73 Andel elever på introduktionsprogram som övergår till annan utbildning eller arbete (men inte nationellt program)

Utfall 2025	2024	2023	2022	Bedömning	Trend
18,3%	19,0%	44,4%	56,3%		↘


Senaste kommentar (2025-08-31): Andelen elever som övergår till ett nationellt program förblir förhållandevis konstant. En ny skolorganisation testas för första gången läsåret 25/26, bland annat med syftet att försöka höja resultaten vid IM-programmen. En minoritet av eleverna övergår till ett annat introduktionsprogram eller folkhögskola.

KFN69 Andel godkända elever på gymnasieskolan

Utfall 2025	2024	2023	2022	Bedömning	Trend
72,0%	62,5%	66,9%	57,3%		↗


Senaste kommentar (2025-08-31): Kvalitetsarbetet riktat mot gymnasieelever har gett resultat. Många elever har fått mer lektionstid för att bli mer studievana och stödsatser såsom ett tyst studierum har upprättats.

KFN76 Trygghet på gymnasieutbildningen

Utfall 2025	2024	2023	2022	Bedömning	Trend
83,3%	88,0%	95,8%	72,0%		↘


Senaste kommentar (2025-08-31): Tryggheten vid gymnasieskolan har minskat något. Samtidigt visar undersökningen att 100% av eleverna vet vem på skolan de ska prata med om de upplever en kränkning eller liknande. En ny kurator finns på plats på skolan och närvaron vid raster och i korridorer har utökats.

KFN77 Trivsel på gymnasieutbildningen

Utfall 2025	2024	2023	2022	Bedömning	Trend
83,3%	76,0%	74,2%	70,8%		↗


Senaste kommentar (2025-08-31): Fler elever uppger att de trivs på skolan. Det finns tillgång till flera stödfunktioner och utrymmen på skolan för både egna studier och rastaktiviteter.

KFN78 Inflytande på gymnasieutbildningen

Utfall 2025	2024	2023	2022	Bedömning	Trend
40,0%		79,9%	68,2%		↘


Senaste kommentar (2025-08-31): En klar minskning har skett i upplevelse av inflytande bland elever på gymnasiet. Samtidigt som siffrorna går i linje med rikets siffror är det en försämring för kommunen. Intresset för elevråd och att ställa upp som elevrådsrepresentant har varit lågt och under vissa perioder har elevråd inte kunnat genomföras på grund av att inga elever deltagit. Under kommande läsår har dock elevrådet nyskapats och mentorstider har införts för att fånga upp elevers åsikter om skolan.

KFN80 Andel av kursdeltagarna på gymnasievux som har slutfört kurs (oavsett betyg A-F) av antalet som har påbörjat kurs

Utfall 2025	2024	2023	2022	Bedömning	Trend
79,0%	85,3%	74,6%	78,0%		↘

Senaste kommentar (2025-08-31): Andelen som avslutar en gymnasiekurs minskar. Uppskattningsvis beror en stor andel av dessa på att elever flyttar till andra kommuner.

KFN81 Andel gymnasieelever med examen inom 4 år, hemkommun

Utfall 2025	2024	2023	2022	Bedömning	Trend
73,1%	73,1%	70,5%	62,6%		→

Senaste kommentar (2025-08-31): Ingen förändring har skett i antalet elever som går vidare med en examen inom 4 år. Mätningen görs endast en gång om året på nationell nivå.